


ARTIGIANATO ITALIANO

GAMMA PRODOTTI 60/340





# FLOTECNICA



La famiglia **Bandini**, da oltre vent'anni  
usa l'esperienza e la competenza  
maturate per creare prodotti che  
rendono felici i propri clienti.

## I nostri principali prodotti e servizi

Rimorchi agricoli

Ribaltine per trasporto pomodori, uva e frutta con guscio

Vasche in acciaio inox Aisi304/304L certificate per il trasporto di prodotti alimentari

Manutenzione e revisioni mezzi agricoli

L'azienda **Flotecnica** è specializzata nella lavorazione dell'acciaio Inox, oltre a questo è strutturata per interventi di manutenzione in campo e qualsiasi tipo di manutenzione ordinaria o straordinaria dei rimorchi agricoli e industriali.

Costruzione e modifiche di allestimenti, sponde in alluminio o ferro, centine idrauliche e impianti idraulici.

Rivenditori e Installatori Autorizzati:

**ECOPAGG**

**PAGG ASPÖCK**  
SCELTE CHE FANNO STRADA

**PROPLAST**  
FAHRZEUGBELEUCHTUNG

**marcolin**  
the covering evolution

**ASPÖCK**  
SYSTEMS



## Rimorchi agricoli



### FLO 120T

portata 12.000 kg



#### Allestimento di serie

- 2 Assi ravvicinati
- Frenatura idraulica
- Balestrato
- Impianto luci con Fanaleria a led
- Barra porta Fanali verniciata
- Ribaltamento posteriore con valvola di fi ne corsa
- Ruote 245/70R17.5
- Timone fi sso con occhio fi sso F2 e piede manuale

#### Optional disponibili

- Assale posteriore sterzante
- Albero cardanico
- Frenatura pneumatica
- Cassetta porta attrezzi in plastica o in inox con serratura
- Tanica lavamani con porta sapone
- Parafanghi in Inox o in Plastica
- Barra porta Fanali in Inox
- Vasca Flotecnica in Acciaio Inox

## Rimorchi agricoli



### FLO 140T

portata 14.000 kg

#### Allestimento di serie

2 Assi Rallato  
Frenatura Pneumatica con correttore di  
Frenata Balestrato  
Verricelli Impianto luci con Fanaleria a Led  
Barra porta Fanali verniciata Ribaltamento  
posteriore con valvola di fine corsa  
Ruote 445/45R19.5  
Timone con occhio F2, molla e piedino

#### Optional disponibili

Albero Cardanico  
Frenatura Idraulica  
Cassetta porta attrezzi in plastica  
o in Inox con serratura  
Tanica lavamani con porta sapone  
Parafanghi in Inox o in Plastica  
Barra porta Fanali in Inox  
Vasca Flotecnica in Acciaio Inox

## Rimorchi agricoli

### FLO 140R

portata 14.000 kg



#### Allestimento di serie

2 Assi Rallato  
Frenatura Pneumatica con correttore di  
Frenata Balestrato  
Verricelli Impianto luci con Fanaleria a Led  
Barra porta Fanali verniciata  
Ribaltamento posteriore con valvola di  
fine corsa  
Ruote 445/45R19.5  
Timone con occhio F2, molla e piedino

#### Optional disponibili

Albero Cardanico  
Frenatura Idraulica  
Cassetta porta attrezzi in plastica  
o in Inox con serratura  
Tanica lavamani con porta sapone  
Parafanghi in Inox o in Plastica  
Barra porta Fanali in Inox  
Vasca Flotecnica in Acciaio Inox



## Rimorchi agricoli

### FLO 180T

portata 18.000 kg



#### Allestimento di serie

2 Assi ravvicinati di cui uno sterzante  
Frenatura Pneumatica con correttore  
di Frenata Balestrato  
Verricelli Impianto luci con Fanaleria a Led  
Barra porta Fanali  
Ribaltamento posteriore con valvola  
di fine corsa  
Ruote 445/45R19.5  
Timone fisso con occhio F3 MR e con  
piede regolabile  
Omologazione Mother Regulation

#### Optional disponibili

Assale sterzante  
Albero Cardanico  
Frenatura Idraulica  
Cassetta porta attrezzi in plastica  
o in Inox con serratura  
Tanica lavamani con porta sapone  
Barra Para ciclisti  
Parafanghi in Inox o in Plastica  
Vasca Flotecnica in Acciaio Inox  
Piede di sostegno per Timone idraulico



## Rimorchi agricoli

### FLO 180R



#### Allestimento di serie

2 Assi Rallato  
Frenatura Pneumatica con correttore di  
Frenata Balestrato  
Verricelli Impianto luci con Fanaleria a Led  
Barra porta Fanali  
Ribaltamento posteriore con valvola di  
fine corsa  
Ruote 445/45R19.5  
Timone con occhio F3 MR, molla e piedino  
Omologazione *Mother Regulation*

#### Optional disponibili

Albero Cardanico  
Frenatura Idraulica  
Cassetta porta attrezzi in plastica  
o in Inox con serratura  
Tanica lavamani con porta sapone  
Parafanghi in Inox o in Plastica  
Barra porta Fanali in Inox  
Vasca Flotecnica in Acciaio Inox



## Rimorchi agricoli



### Optional disponibili

Assale sterzante  
Albero Cardanico  
Frenatura Idraulica  
Cassetta porta attrezzi  
in plastica o in Inox con  
serratura  
Tanica lavamani con  
porta sapone  
Barra Para ciclisti  
Parafanghi in Inox o in  
Plastica

## FLO 200R

### Allestimento di serie

3 Assi Rallato: 1 kit tandem con asse  
sterzante  
Frenatura Pneumatica con correttore  
di Frenata  
Balestre  
Faneleria a Led  
Ribaltamento posteriore con valvola  
di Fine corsa  
Timone con occhio F3  
Ruote 445/45 R 19.5  
Omologazione Italiana

## FLO 240R

### Allestimento di serie

4 Assi Rallato: 2 kit tandem con asse  
sterzante  
Frenatura Pneumatica con correttore  
di Frenata  
Balestre  
Faneleria a Led  
Ribaltamento posteriore con valvola  
di Fine corsa  
Timone con occhio F3 MR  
Ruote 385/65r22.5  
Omologazione Mother Regulation

## Vasche in acciaio inox Aisi 304/304L certificate



Apertura dumper



## Platino

### Caratteristiche principali


Vasca costruita in Acciaio Inox AISI 304/304L CERTIFICATO e fiorettato  
Anti sbordo anteriore  
Frangiflutti centrale mobile  
Sgocciolatoio posteriore  
Piantoni sagomati tagliati a laser  
Predisposizione per copertura copri-scopri  
Luci a Led

Ganci di sollevamento  
Apertura a dumper e chiusura idraulica sequenziale con tre cilindri, valvole ripartitrici di flusso, valvole di blocco sui cilindri, regolatori di pressione, valvola di sicurezza collegata agli innesti rapidi  
Scala in alluminio  
Portellone regolabile modello P1 o P2 con sicurezze manuali

## Vasche in acciaio inox Aisi 304/304L certificate



Piantoni sagomati tagliati a laser



## Oro

### Caratteristiche principali

Vasca costruita in Acciaio Inox AISI 304/304L CERTIFICATO e fiorettato

Anti sbordo anteriore

Frangiflutti centrale mobile

Sgocciolatoio posteriore

Piantoni sagomati tagliati a laser

Predisposizione per copertura copriscopri

Luci a Led

Ganci di sollevamento

Apertura con sgancio idraulico del portellone

Scala in alluminio

Portellone regolabile modello P1 o P2 con sicurezze manuali

## Vasche in acciaio inox Aisi 304/304L certificate



Scala in alluminio



### Argento

#### Caratteristiche principali

Vasca costruita in Acciaio Inox AISI 304/304L CERTIFICATO e Fiorettato  
Anti sbordo anteriore  
Frangiflutti centrale mobile  
Sgocciolatoio posteriore  
Piantoni sagomati tagliati a laser  
Predisposizione per copertura copri-scopri

Ganci di sollevamento  
Apertura del portellone con leva manuale/pompa idraulica manuale  
Scala in alluminio  
Portellone regolabile modello P1 o P2 con sicurezze manuali

## Vasche in acciaio inox Aisi 304/304L certificate



Apertura con  
leva manuale



## Acciaio

### Caratteristiche principali

Vasca costruita in Acciaio Inox AISI 304/304L CERTIFICATO e Fiorettato  
Piantoni di rinforzo  
Predisposizione per copertura copri scopri  
Ganci di sollevamento

Apertura del portellone con leva manuale  
Portellone regolabile modello P1 con sicurezze manuali  
Antisbordo anteriore

# Vasche in acciaio inox Aisi 304/304L certificate

In questo modello di Vasca, si mantengono le sponde del rimorchio



## F2

### Caratteristiche principali

Vasca costruita in Acciaio Inox AISI 304/304L CERTIFICATO  
Predisposizione per copertura copri-scopri  
Ganci di sollevamento  
Apertura manuale o con sgancio idraulico del portellone  
Portellone regolabile modello P1 con sicurezze manuali

Fissaggio vasca al piantone posteriore del rimorchio con sponde



## Vasche in acciaio inox Aisi 304/304L certificate



### Evo-Platino

#### Caratteristiche principali

Vasca costruita in Acciaio Inox AISI 304/304L CERTIFICATO e fioretato tonda e conica

Anti sbordo anteriore

Frangiflutti centrale mobile

Sgocciolatoio posteriore

Piantoni sagomati tagliati a laser

Predisposizione per copertura copriscopri

Luci a Led

Ganci di sollevamento

Portellone regolabile, tondo e con sicurezze manuali

Apertura a dumper e chiusura idraulica sequenziale con tre cilindri, valvole ripartitrici di flusso, valvole di blocco sui cilindri, regolatori di pressione, valvola di sicurezza collegata agli innesti rapidi

Scala in alluminio

## Vasche in acciaio inox Aisi 304/304L certificate



### Evo-Oro

#### Caratteristiche principali

Vasca costruita in Acciaio Inox AISI 304/304L CERTIFICATO e fioretato tonda e conica

Frangiflutti centrale mobile

Sgocciolatoio posteriore

Luci a Led

Anti sbordo Anteriore

Piantoni sagomati e tagliati a laser

Predisposizione per copertura copri-scopri

Portellone regolabile tondo con sicurezze manuali

Ganci di sollevamento

Apertura con sgancio idraulico del portellone

Scala in alluminio

Le Sicurezze Manuali sono obbligatorie per legge. Tutte le Vasche costruite dalla nostra azienda ne sono dotate.

Regolamento Art. 106 del codice della strada:

Decreto del Presidente della Repubblica 16 dicembre 1992, n. 495 (in Suppl. ord. alla Gazz. Uff., 28 dicembre 1992, n. 303) e successive modifiche.



## Portelloni disponibili

### Portelloni per le vasche rettangolari



**P1** | Portellone per tutti i modelli delle nostre Vasche con Guarnizione in Mousse fissata con sigillante ad alta tenuta.



**P2** | Portellone che può essere montato sui modelli Argento, Oro e Platino. Struttura rinforzata per sigillare con guarnizione a doppio labbro, fissata con sigillante ad alta tenuta, rivetti e barre in alluminio.

### Portelloni per le vasche Evo



**P3 Evo** | Portellone tondo con struttura rinforzata per sigillare con guarnizione a doppio labbro, fissata con sigillante ad alta tenuta, rivetti e barre in alluminio.



**P2 Evo** | Portellone tondo con struttura rinforzata per sigillare con guarnizione a doppio labbro, fissata con sigillante ad alta tenuta, rivetti e barre in alluminio.

## Accessori per carrelli elevatori



Accessorio per carrello elevatore, ideato nel 2019, con ribaltamento autonomo, realizzato completamente in Acciaio Inox 304/304L certificato, per lo scarico del prodotto appena raccolto. Nella parte inferiore è installato un portellone pilotato da due cilindri idraulici che consentono lo scarico completo del prodotto interno alla vasca.

**Ideale per la raccolta della frutta con guscio!**

Accessorio per carrello elevatore, in Acciaio Inox AISI 304/304L CERTIFICATO e fiorettato.

Disponibile in due misure con ribaltamento idraulico:  
1500x1500xH1000  
1500x1900xH1000

Accessorio disponibile:  
Rampa scorrevole  
snodata per lo scarico della cariola.



**Utilizzato, principalmente nella raccolta dell'Uva a mano, nel settore botanico, ortofrutticolo e per la raccolta delle patate**

## Ribaltine

Ribaltina scarico laterale, ideale per la raccolta meccanizzata del pomodoro, dell'uva e della frutta con guscio



### Ribaltina scarico laterale

#### Caratteristiche principali

Vasca costruita in Acciaio Inox AISI 304/304L CERTIFICATO e fioretato

Ribaltamento laterale a destra o a sinistra

Bilanciere con 2 semi assi

Portate Omologate disponibili:

- Portata 60Q: frenatura idraulica Balugani, pneumatici 12.5/80R15.3 e pilotaggio del ribaltamento tramite la trattrice
- Portata 60Q MAGGIORATA: frenatura idraulica Balugani, vasca più capiente,

pneumatici 315/70R22.5 e pilotaggio del ribaltamento tramite la trattrice

- Portata 100Q: frenatura Pneumatica, pneumatici 315/70R22.5 e pilotaggio del ribaltamento tramite trattrice

#### Optional:

Cardano con moltiplicatore di giri e Joystick a 4 pulsanti

Cassetta porta attrezzi

Tanica lavamani con porta sapone

Scala

# Ribaltine

**Bacco, ribaltina scarico laterale  
ideale per territori collinari**



## Bacco

### Caratteristiche principali

Vasca costruita in Acciaio Inox AISI 304/304L CERTIFICATO e fioretato  
Ribaltamento laterale con tre sfili  
Sistema di frenatura idraulico o pneumatico  
Portata 40Q, 60Q e 80Q  
Piedi stabilizzatori

### Optional:

Cardano con moltiplicatore di giri e Joystick a 4 pulsanti  
Cassetta porta attrezzi  
Tanica lavamani con porta sapone  
Scala

# Ribaltine

## Ribaltina scarico posteriore



## Pupa

### Caratteristiche principali

Vasca costruita in Acciaio Inox AISI 304/304L CERTIFICATO e fioretato  
Ribaltamento Posteriore ad altezza 3.000mm  
Sistema di frenatura idraulico

Portata 40Q o 60Q  
2 Piedi stabilizzatori

### Optional:

Cardano con moltiplicatore di giri e Joystick a 4 pulsanti



**Flotecnica** rilascia: CE, manuale uso e manutenzione, MOCA e certificati d' idoneità per l' utilizzo alimentare e tutta la documentazione per l' immatricolazione stradale dei rimorchi agricoli. Tutte le attrezzature sono conformi alla direttiva macchine e alle norme vigenti in materia di costruzione e sicurezza sul lavoro.

**QUESTO CATALOGO HA IMMAGINI PURAMENTE INDICATIVE.  
LA DITTA FLOTECNICA SI RISERVA DI APPORTARE  
MODIFICHE E MIGLIORIE SENZA ALCUN PREAVVISO.**




**CHIEDI  
A CHI NE HA UNA!**



**Zona industriale di Bagnacavallo: Via Libeccio, 15/17 (RA)**

**Tel. 0545 296069**

**[commerciale@flotecnica.it](mailto:commerciale@flotecnica.it)**



# FLOTECNICA

